

**Бухгалтерский баланс  
на 31 декабря 2018 г.**

Форма по ОКУД  
Дата (число, месяц, год)

| Коды       |    |      |
|------------|----|------|
| 0710001    |    |      |
| 5          | 2  | 2019 |
| 48304382   |    |      |
| 1215065994 |    |      |
| 64.9       |    |      |
| 88         | 13 |      |
| 384        |    |      |

Организация Республиканский фонд жилья и ипотеки Республики Марий Эл по ОКПО  
Идентификационный номер налогоплательщика \_\_\_\_\_ ИНН  
Вид экономической Деятельность по предоставлению прочих финансовых услуг, кроме услуг по \_\_\_\_\_ по  
деятельности страхованию и пенсионному обеспечению ОКВЭД  
Организационно-правовая форма / форма собственности Фонды/Собственность по ОКОПФ / ОКФС  
субъектов Российской Федерации \_\_\_\_\_

Единица измерения: тыс. руб.

Местонахождение (адрес) 424000, Марий Эл Респ, г.Йошкар-Ола, пр-кт.Ленинский, д.24,  
корп.А, 518

| Пояснение <sup>1</sup> | Наименование показателя <sup>2</sup>                                       | Код         | На 31 декабря<br>2018 г. <sup>3</sup> | На 31 декабря<br>2017 г. <sup>4</sup> | На 31 декабря<br>2016 г. <sup>5</sup> |
|------------------------|--|-------------|---------------------------------------|---------------------------------------|---------------------------------------|
|                        | <b>АКТИВ</b>   |             |                                       |                                       |                                       |
|                        | <b>I. ВНЕОБОРОТНЫЕ АКТИВЫ</b>  |             |                                       |                                       |                                       |
|                        | Нематериальные активы  | 1110        | -                                     | -                                     | -                                     |
|                        | Результаты исследований и разработок                                       | 1120        | -                                     | -                                     | -                                     |
|                        | Нематериальные поисковые активы  | 1130        | -                                     | -                                     | -                                     |
|                        | Материальные поисковые активы  | 1140        | -                                     | -                                     | -                                     |
|                        | Основные средства  | 1150        | -                                     | -                                     | 1 012                                 |
|                        | в том числе:   |             |                                       |                                       |                                       |
|                        | основные средства в организации  |             | -                                     | -                                     | -                                     |
|                        | приобретенное жилье  |             | -                                     | -                                     | 1 012                                 |
|                        | Доходные вложения в материальные ценности                                  | 1160        | -                                     | -                                     | -                                     |
|                        | Финансовые вложения  | 1170        | 173 516                               | 136 886                               | 145 074                               |
|                        | в том числе:   |             |                                       |                                       |                                       |
|                        | предоставленные процентные ипотечные займы гражданам на приобретение жилья |             | 173 516                               | 136 886                               | 145 074                               |
|                        | Отложенные налоговые активы  | 1180        | -                                     | -                                     | -                                     |
|                        | Прочие внеоборотные активы   | 1190        | -                                     | -                                     | -                                     |
|                        | <b>Итого по разделу I</b>  | <b>1100</b> | <b>173 516</b>                        | <b>136 886</b>                        | <b>146 086</b>                        |
|                        | <b>II. ОБОРОТНЫЕ АКТИВЫ</b>  |             |                                       |                                       |                                       |
|                        | Запасы   | 1210        | 221                                   | 1 295                                 | 191                                   |
|                        | в том числе:   |             |                                       |                                       |                                       |
|                        | материалы  |             | 221                                   | 221                                   | 191                                   |
|                        | товары   |             | -                                     | 1 074                                 | -                                     |
|                        | Налог на добавленную стоимость по приобретенным ценностям                  | 1220        | -                                     | -                                     | -                                     |
|                        | Дебиторская задолженность  | 1230        | 3 283                                 | 3 251                                 | 3 154                                 |
|                        | в том числе:   |             |                                       |                                       |                                       |
|                        | расчеты с покупателями и заказчиками                                       |             | 3 005                                 | 3 005                                 | 3 005                                 |
|                        | расчеты с поставщиками   |             | 19                                    | 18                                    | 15                                    |
|                        | расчеты по налогам и сборам  |             | 118                                   | 87                                    | 134                                   |
|                        | расчеты по ДМС   |             | 141                                   | 141                                   | -                                     |
|                        | Финансовые вложения (за исключением денежных эквивалентов)                 | 1240        | -                                     | -                                     | -                                     |
|                        | Денежные средства и денежные эквиваленты                                   | 1250        | 1 050                                 | 1 350                                 | 596                                   |
|                        | в том числе:   |             |                                       |                                       |                                       |
|                        | касса организации  |             | 248                                   | 117                                   | 109                                   |
|                        | расчетные счета  |             | 503                                   | 961                                   | 370                                   |
|                        | Переводы в пути в руб.   |             | 299                                   | 272                                   | 117                                   |
|                        | Прочие оборотные активы  | 1260        | -                                     | -                                     | 1                                     |
|                        | в том числе:   |             |                                       |                                       |                                       |

|  |                          |      |         |         |         |
|--|--------------------------|------|---------|---------|---------|
|  | Расходы будущих периодов |      | -       | -       | 1       |
|  | Итого по разделу II      | 1200 | 4 554   | 5 896   | 3 942   |
|  | <b>БАЛАНС</b>            | 1600 | 178 070 | 142 782 | 150 028 |

| Пояснения <sup>1</sup> | Наименование показателя <sup>2</sup>                                   | Код         | На 31 декабря 2018 г. <sup>3</sup> | На 31 декабря 2017 г. <sup>4</sup> | На 31 декабря 2016 г. <sup>5</sup> |
|------------------------|--|-------------|------------------------------------|------------------------------------|------------------------------------|
|                        | <b>ПАССИВ</b>  |             |                                    |                                    |                                    |
|                        | <b>III. КАПИТАЛ И РЕЗЕРВЫ <sup>6</sup></b>                             |             |                                    |                                    |                                    |
|                        | Уставный капитал (складочный капитал, уставный фонд, вклады товарищей) | 1310        | -                                  | -                                  | -                                  |
|                        | Собственные акции, выкупленные у акционеров                            | 1320        | ( - ) <sup>7</sup>                 | ( - )                              | ( - )                              |
|                        | Переоценка внеоборотных активов  | 1340        | -                                  | -                                  | -                                  |
|                        | Добавочный капитал (без переоценки)                                    | 1350        | 149 410                            | 140 272                            | 131 220                            |
|                        | в том числе:   |             |                                    |                                    |                                    |
|                        | целевое финансирование из бюджета                                      |             | 62 200                             | 62 200                             | 62 200                             |
|                        | доходы от предпринимательской деятельности                             |             | 87 210                             | 78 072                             | 69 020                             |
|                        | Резервный капитал  | 1360        | -                                  | -                                  | -                                  |
|                        | Нераспределенная прибыль (непокрытый убыток)                           | 1370        | -                                  | -                                  | -                                  |
|                        | <b>Итого по разделу III</b>  | <b>1300</b> | <b>149 410</b>                     | <b>140 272</b>                     | <b>131 220</b>                     |
|                        | <b>IV. ДОЛГОСРОЧНЫЕ ОБЯЗАТЕЛЬСТВА</b>                                  |             |                                    |                                    |                                    |
|                        | Заемные средства   | 1410        | 27 901                             | 1 455                              | 18 180                             |
|                        | в том числе:   |             |                                    |                                    |                                    |
|                        | долгосрочные кредиты   |             | 27 901                             | 1 455                              | 18 180                             |
|                        | Отложенные налоговые обязательства                                     | 1420        | -                                  | -                                  | -                                  |
|                        | Оценочные обязательства  | 1430        | -                                  | -                                  | -                                  |
|                        | Прочие обязательства   | 1450        | -                                  | -                                  | -                                  |
|                        | <b>Итого по разделу IV</b>   | <b>1400</b> | <b>27 901</b>                      | <b>1 455</b>                       | <b>18 180</b>                      |
|                        | <b>V. КРАТКОСРОЧНЫЕ ОБЯЗАТЕЛЬСТВА</b>                                  |             |                                    |                                    |                                    |
|                        | Заемные средства   | 1510        | -                                  | -                                  | -                                  |
|                        | Кредиторская задолженность   | 1520        | 759                                | 1 055                              | 628                                |
|                        | в том числе:   |             |                                    |                                    |                                    |
|                        | расчеты по налогам и сборам  |             | 556                                | 606                                | 616                                |
|                        | расчеты по социальному страхованию и обеспечению                       |             | 188                                | 159                                | -                                  |
|                        | расчеты с персоналом по оплате труда                                   |             | -                                  | -                                  | -                                  |
|                        | расчеты с разными дебиторами и кредиторами                             |             | 15                                 | 290                                | 12                                 |
|                        | Доходы будущих периодов  | 1530        | -                                  | -                                  | -                                  |
|                        | в том числе:   |             |                                    |                                    |                                    |
|                        | доходы, полученные в счет будущих периодов                             |             | -                                  | -                                  | -                                  |
|                        | Оценочные обязательства  | 1540        | -                                  | -                                  | -                                  |
|                        | Прочие обязательства   | 1550        | -                                  | -                                  | -                                  |
|                        | <b>Итого по разделу V</b>  | <b>1500</b> | <b>759</b>                         | <b>1 055</b>                       | <b>628</b>                         |
|                        | <b>БАЛАНС</b>  | <b>1700</b> | <b>178 070</b>                     | <b>142 782</b>                     | <b>150 028</b>                     |

Руководитель


Ванина Н.И.

(подпись) (расшифровка подписи)

" 5 " февраля 2019 г.

Примечания

1. Указывается номер соответствующего пояснения к бухгалтерскому балансу и отчету о финансовых результатах.
2. В соответствии с Положением по бухгалтерскому учету "Бухгалтерская отчетность организации" ПБУ 4/99, утвержденным Приказом Министерства финансов Российской Федерации от 6 июля 1999 г. № 43н (по заключению Министерства юстиции Российской Федерации № 6417-ПК от 6 августа 1999 г. указанного Приказа в государственной регистрации не нуждается), показатели об отдельных активах, обязательствах могут приводиться общей суммой с расшифровкой в пояснениях к бухгалтерскому балансу, если каждый из этих показателей в отдельности несущественен для оценки заинтересованными пользователями финансового положения организации или финансовых результатов ее деятельности.
3. Указывается отчетная дата отчетного периода.
4. Указывается предыдущий год.
5. Указывается год, предшествующий предыдущему.
6. Некоммерческая организация именуется указанным раздел "Целевое финансирование". Вместо показателей "Уставный капитал (складочный капитал, уставный фонд, вклады товарищей)", "Собственные акции, выкупленные у акционеров", "Добавочный капитал", "Резервный капитал" и "Нераспределенная прибыль (непокрытый убыток)" некоммерческая организация включает показатели "Паевой фонд", "Целевой капитал", "Целевые средства", "Фонд недвижимого и особо ценного движимого имущества", "Резервный и иные целевые фонды" (в зависимости от формы некоммерческой организации и источников формирования имущества).
7. Здесь и в других формах отчетов вычитаемый или отрицательный показатель показывается в круглых скобках.



**Отчет о финансовых результатах**  
за 2018 г.

Форма по ОКУД  
Дата (число, месяц, год)

| Коды           |   |      |
|----------------|---|------|
| 0710002        |   |      |
| 5              | 2 | 2019 |
| 48304382       |   |      |
| ИНН 1215065994 |   |      |
| по ОКВЭД 64.9  |   |      |
| 88             |   | 13   |
| по ОКЕИ 384    |   |      |

Организация Республиканский фонд жилья и ипотеки Республики Марий Эл

по ОКПО

Идентификационный номер налогоплательщика

ИНН

Вид экономической Деятельность по предоставлению прочих финансовых услуг, кроме услуг по деятельности страхованию и пенсионному обеспечению

по ОКВЭД

Организационно-правовая форма / форма собственности Фонды/Собственность субъектов Российской Федерации

по ОКОПФ / ОКФС

по ОКЕИ

Единица измерения: тыс. руб.

| Пояснения 1 | Наименование показателя 2                           | Код  | За 2018 г.3 | За 2017 г.4 |
|-------------|---|------|-------------|-------------|
|             | Выручка 5   | 2110 | 24 248      | 22 707      |
|             | в том числе:  |      |             |             |
|             | по деятельности с основной системой налогообложения |      | 24 248      | 22 707      |
|             | Себестоимость продаж                                | 2120 | ( - )       | ( 1 013 )   |
|             | Валовая прибыль (убыток)                            | 2100 | 24 248      | 21 694      |
|             | Коммерческие расходы                                | 2210 | ( - )       | ( - )       |
|             | Управленческие расходы                              | 2220 | ( 9 969 )   | ( 8 152 )   |
|             | в том числе:  |      |             |             |
|             | по деятельности с основной системой налогообложения |      | ( 9 969 )   | ( 8 152 )   |
|             | Прибыль (убыток) от продаж                          | 2200 | 14 279      | 13 542      |
|             | Доходы от участия в других организациях             | 2310 | -           | -           |
|             | Проценты к получению                                | 2320 | -           | -           |
|             | Проценты к уплате                                   | 2330 | ( - )       | ( 1 498 )   |
|             | Прочие доходы                                       | 2340 | 9           | 52          |
|             | в том числе:  |      |             |             |
|             | неустойка в виде пени                               |      | 9           | 52          |
|             | Прочие расходы                                      | 2350 | ( 2 699 )   | ( 625 )     |
|             | в том числе:  |      |             |             |
|             | стоимость реализованных квартир                     |      | ( 2 034 )   | ( - )       |
|             | расходы, не принимаемые для целей налогообложения   |      | ( 665 )     | ( 625 )     |
|             | Прибыль (убыток) до налогообложения                 | 2300 | 11 589      | 11 471      |
|             | в том числе:  |      |             |             |
|             | по деятельности с основной системой налогообложения |      | 11 589      | 11 471      |
|             | Текущий налог на прибыль                            | 2410 | ( 2 451 )   | ( 2 419 )   |
|             | в т.ч. постоянные налоговые обязательства (активы)  | 2421 | -           | -           |
|             | Изменение отложенных налоговых обязательств         | 2430 | -           | -           |
|             | Изменение отложенных налоговых активов              | 2450 | -           | -           |
|             | Прочее  | 2460 | -           | -           |
|             | Чистая прибыль (убыток)                             | 2400 | 9 138       | 9 052       |

| Пояснения <sup>1</sup> | Наименование показателя <sup>2</sup>  | Код  | За 2018 г. <sup>3</sup> | За 2017 г. <sup>4</sup> |
|------------------------|---|------|-------------------------|-------------------------|
|                        | Результат от переоценки внеоборотных активов, не включаемый в чистую прибыль (убыток) периода | 2510 | -                       | -                       |
|                        | Результат от прочих операций, не включаемый в чистую прибыль (убыток) периода                 | 2520 | -                       | -                       |
|                        | Совокупный финансовый результат периода <sup>6</sup>  | 2500 | 9 138                   | 9 052                   |
|                        | СПРАВОЧНО   |      |                         |                         |
|                        | Базовая прибыль (убыток) на акцию   | 2900 | -                       | -                       |
|                        | Разводненная прибыль (убыток) на акцию  | 2910 | -                       | -                       |

Руководитель Ванина Н.И.

(подпись) (расшифровка подписи)

" 5 " февраля 2019 г.

Примечания:

1. Указывается номер соответствующего пояснения к бухгалтерскому балансу и отчету о финансовых результатах.
2. В соответствии с Положением по бухгалтерскому учету "Бухгалтерская отчетность организации" ПБУ 4/99, утвержденным Приказом Министерства финансов Российской Федерации от 6 июля 1999 г. № 43н (по заключению Министерства юстиции Российской Федерации № 6417-ПК от 6 августа 1999 г. указанным Приказ в государственной регистрации не нуждается), показатели об отдельных активах, обязательствах могут приводиться в отчете о прибылях и убытках общей суммой с раскрытием в пояснениях к отчету о прибылях и убытках, если каждый из этих показателей в отдельности несущественен для оценки заинтересованными пользователями финансового положения организации или финансовых результатов ее деятельности.
3. Указывается отчетный период.
4. Указывается период предыдущего года, аналогичный отчетному периоду.
5. Выручка отражается за минусом налога на добавленную стоимость, акцизов.
6. Совокупный финансовый результат периода определяется как сумма строк "Чистая прибыль (убыток)", "Результат от переоценки внеоборотных активов, не включаемый в чистую прибыль (убыток) периода" и "Результат от прочих операций, не включаемый в чистую прибыль (убыток) отчетного периода".

**Отчет об изменениях капитала**

за 2018 г.

Организация Республиканский фонд жилья и ипотеки Республики Марий Эл

Идентификационный номер налогоплательщика

Вид экономической

деятельности Деятельность по предоставлению прочих финансовых услуг, кроме услуг по страхованию и пенсионному обеспечению

Организационно-правовая форма / форма собственности Фонды/Собственность

субъектов Российской Федерации

Единица измерения: тыс. руб.

|            |   |      |
|------------|---|------|
| Коды       |   |      |
| 0710003    |   |      |
| 5          | 2 | 2019 |
| 48304382   |   |      |
| 1215065994 |   |      |
| 64.9       |   |      |
| 88         |   | 13   |
| 384        |   |      |

**1. Движение капитала**

| Наименование показателя                                       | Код<br>НИ/<br>стат | Уставный капитал | Собственные акции,<br>выкупленные<br>у акционеров | Добавочный<br>капитал | Резервный<br>капитал | Нераспределенная<br>прибыль<br>(непокрытый убыток) | Итого   |
|---|--------------------|------------------|---|-----------------------|----------------------|--|---------|
| Величина капитала на 31 декабря 2016 г. <sup>1</sup>          | 3100               | -                | ( - )   | 131 220               | -                    | -  | 131 220 |
| <u>За 2017 г.<sup>2</sup></u>                                 |                    |                  |   |                       |                      |  |         |
| Увеличение капитала - всего:                                  | 3210               | -                | -   | 9 052                 | -                    | -  | 9 052   |
| в том числе:  |                    |                  |   |                       |                      |  |         |
| чистая прибыль  | 3211               | x                | x   | x                     | x                    | -  | -       |
| переоценка имущества  | 3212               | x                | x   | -                     | x                    | -  | -       |
| доходы, относящиеся непосредственно на<br>увеличение капитала | 3213               | x                | x   | 9 052                 | x                    | -  | 9 052   |
| дополнительный выпуск акций                                   | 3214               | -                | -   | -                     | x                    | x  | -       |
| увеличение номинальной стоимости акций                        | 3215               | -                | -   | -                     | x                    | -  | x       |
| реорганизация юридического лица                               | 3216               | -                | -   | -                     | -                    | -  | -       |

| Наименование показателя  | Код<br>НИ/<br>стат | Уставный капитал | Собственные акции,<br>выкупленные<br>у акционеров | Добавочный<br>капитал | Резервный<br>капитал | Нераспределенная<br>прибыль<br>(непокрытый убыток) | Итого   |
|--|--------------------|------------------|---|-----------------------|----------------------|--|---------|
| Уменьшение капитала - всего:                                   | 3220               | ( - )            | -   | ( - )                 | ( - )                | ( - )  | ( - )   |
| в том числе:   |                    |                  |   |                       |                      |  |         |
| убыток   | 3221               | x                | x   | x                     | x                    | ( - )  | ( - )   |
| переоценка имущества   | 3222               | x                | x   | ( - )                 | x                    | ( - )  | ( - )   |
| расходы, относящиеся непосредственно на<br>уменьшение капитала | 3223               | x                | x   | ( - )                 | x                    | ( - )  | ( - )   |
| уменьшение номинальной стоимости акций                         | 3224               | ( - )            | -   | -                     | x                    | -  | ( - )   |
| уменьшение количества акций                                    | 3225               | ( - )            | -   | -                     | x                    | -  | ( - )   |
| реорганизация юридического лица                                | 3226               | -                | -   | -                     | -                    | -  | ( - )   |
| дивиденды  | 3227               | x                | x   | x                     | x                    | ( - )  | ( - )   |
| Изменение добавочного капитала                                 | 3230               | x                | x   | -                     | -                    | -  | x       |
| Изменение резервного капитала                                  | 3240               | x                | x   | x                     | -                    | -  | x       |
| Величина капитала на 31 декабря 2017 г. <sup>2</sup>           | 3200               | -                | ( - )   | 140 272               | -                    | -  | 140 272 |
| За 2018 г. <sup>3</sup>  |                    |                  |   |                       |                      |  |         |
| Увеличение капитала - всего:                                   | 3310               | -                | -   | 9 138                 | -                    | -  | 9 138   |
| в том числе:   |                    |                  |   |                       |                      |  |         |
| чистая прибыль   | 3311               | x                | x   | x                     | x                    | -  | -       |
| переоценка имущества   | 3312               | x                | x   | -                     | x                    | -  | -       |
| доходы, относящиеся непосредственно на<br>увеличение капитала  | 3313               | x                | x   | 9 138                 | x                    | -  | 9 138   |
| дополнительный выпуск акций                                    | 3314               | -                | -   | -                     | x                    | x  | -       |
| увеличение номинальной стоимости акций                         | 3315               | -                | -   | -                     | x                    | -  | x       |
| реорганизация юридического лица                                | 3316               | -                | -   | -                     | -                    | -  | -       |
| Уменьшение капитала - всего:                                   | 3320               | ( - )            | -   | ( - )                 | ( - )                | ( - )  | ( - )   |
| в том числе:   |                    |                  |   |                       |                      |  |         |
| убыток   | 3321               | x                | x   | x                     | x                    | ( - )  | ( - )   |
| переоценка имущества   | 3322               | x                | x   | ( - )                 | x                    | ( - )  | ( - )   |
| расходы, относящиеся непосредственно на<br>уменьшение капитала | 3323               | x                | x   | ( - )                 | x                    | ( - )  | ( - )   |
| уменьшение номинальной стоимости акций                         | 3324               | ( - )            | -   | -                     | x                    | -  | ( - )   |
| уменьшение количества акций                                    | 3325               | ( - )            | -   | -                     | x                    | -  | ( - )   |
| реорганизация юридического лица                                | 3326               | -                | -   | -                     | -                    | -  | ( - )   |
| дивиденды  | 3327               | x                | x   | x                     | x                    | ( - )  | ( - )   |
| Изменение добавочного капитала                                 | 3330               | x                | x   | -                     | -                    | -  | x       |
| Изменение резервного капитала                                  | 3340               | x                | x   | x                     | -                    | -  | x       |
| Величина капитала на 31 декабря 2018 г. <sup>3</sup>           | 3300               | -                | ( - )   | 149 410               | -                    | -  | 149 410 |


## 2. Корректировки в связи с изменением учетной политики и исправлением ошибок


| Наименование показателя   | Код<br>НИ/<br>стат | На 31 декабря<br>2016 г. <sup>1</sup> | Изменения капитала за 2017 г. <sup>2</sup> |                       | На 31 декабря<br>2017 г. <sup>2</sup> |
|---|--------------------|---------------------------------------|--|-----------------------|---------------------------------------|
|   |                    |                                       | за счет чистой прибыли<br>(убытка)         | за счет иных факторов |                                       |
| <b>Капитал - всего</b>  | 3400               | -                                     | -  | -                     | -                                     |
| до корректировок  |                    |                                       |  |                       |                                       |
| корректировка в связи с:  | 3410               | -                                     | -  | -                     | -                                     |
| изменением учетной политики                                       |                    |                                       |  |                       |                                       |
| исправлением ошибок   | 3420               | -                                     | -  | -                     | -                                     |
| после корректировок   | 3500               | -                                     | -  | -                     | -                                     |
| в том числе:  |                    |                                       |  |                       |                                       |
| нераспределенная прибыль (непокрытый<br>убыток):                  |                    |                                       |  |                       |                                       |
| до корректировок  | 3401               | -                                     | -  | -                     | -                                     |
| корректировка в связи с:  |                    |                                       |  |                       |                                       |
| изменением учетной политики                                       | 3411               | -                                     | -  | -                     | -                                     |
| исправлением ошибок   | 3421               | -                                     | -  | -                     | -                                     |
| после корректировок   | 3501               | -                                     | -  | -                     | -                                     |
| другие статьи капитала, по которым<br>осуществлены корректировки: |                    |                                       |  |                       |                                       |
| (по статьям)  |                    |                                       |  |                       |                                       |
| до корректировок  | 3402               | -                                     | -  | -                     | -                                     |
| корректировка в связи с:  |                    |                                       |  |                       |                                       |
| изменением учетной политики                                       | 3412               | -                                     | -  | -                     | -                                     |
| исправлением ошибок   | 3422               | -                                     | -  | -                     | -                                     |
| после корректировок   | 3502               | -                                     | -  | -                     | -                                     |



**3. Чистые активы**

| Наименование показателя | Код<br>НИ/<br>стат | На 31 декабря<br>2018 г. <sup>3</sup> | На 31 декабря<br>2017 г. <sup>2</sup> | На 31 декабря<br>2016 г. <sup>1</sup> |
|-------------------------|--------------------|---------------------------------------|---------------------------------------|---------------------------------------|
| Чистые активы           | 3600               | 149 410                               | 140 272                               | 131 220                               |

Руководитель  Ванина Н.И.  
 (подпись) (расшифровка подписи)



- Примечание
1. Указывается год, предшествующий предыдущему.
  2. Указывается предыдущий год.
  3. Указывается отчетный год.

**Отчет о движении денежных средств**  
за 2018 г.

Организация Республиканский фонд жилья и ипотеки Республики Марий Эл

Идентификационный номер налогоплательщика

Вид экономической Деятельность по предоставлению прочих финансовых услуг, кроме услуг по  
деятельности страхованию и пенсионному обеспечению

Организационно-правовая форма / форма собственности Фонды/Собственность  
субъектов Российской Федерации

Единица измерения: тыс. руб.

Форма по ОКУД

Дата (число, месяц, год)

по ОКПО

ИНН

по ОКВЭД

по ОКОПФ / ОКФС

по ОКЕИ

| Коды       |   |      |
|------------|---|------|
| 0710004    |   |      |
| 5          | 2 | 2019 |
| 48304382   |   |      |
| 1215065994 |   |      |
| 64.9       |   |      |
| 88         |   | 13   |
| 384        |   |      |

| Наименование показателя   | Код НИ/<br>стат | За 2018 г. <sup>1</sup> | За 2017 г. <sup>2</sup> |
|---|-----------------|-------------------------|-------------------------|
| <b>Денежные потоки от текущих операций</b>  |                 |                         |                         |
| Поступления - всего   | 4110            | 24 834                  | 2 623                   |
| в том числе:  |                 |                         |                         |
| от продажи продукции, товаров, работ и услуг  | 4111            | 24 834                  | 2 623                   |
| арендных платежей, лицензионных платежей, роялти,<br>комиссионных и иных аналогичных платежей | 4112            | -                       | -                       |
| от перепродажи финансовых вложений  | 4113            | -                       | -                       |
| прочие поступления  | 4119            | -                       | -                       |
| Платежи - всего   | 4120            | ( 25 134 )              | ( 11 479 )              |
| в том числе:  |                 |                         |                         |
| поставщикам (подрядчикам) за сырье, материалы, работы, услуги                                 | 4121            | ( 1 082 )               | ( 1 735 )               |
| в связи с оплатой труда работников  | 4122            | ( 5 397 )               | ( 5 167 )               |
| процентов по долговым обязательствам  | 4123            | ( 1 338 )               | -                       |
| налога на прибыль организаций   | 4124            | ( 2 486 )               | ( 2 417 )               |
| прочие налоги и сборы   |                 | ( 2 481 )               | ( 2 160 )               |
| прочие платежи  | 4129            | ( 12 350 )              | -                       |
| кредиты погашенные  |                 | ( 12 350 )              | -                       |
| Сальдо денежных потоков от текущих операций   | 4100            | (300)                   | (8 856)                 |

| Наименование показателя   | Код НИ/<br>стат | За 2018 г. <sup>1</sup> | За 2017 г. <sup>2</sup> |
|---|-----------------|-------------------------|-------------------------|
| <b>Денежные потоки от инвестиционных операций</b>   |                 |                         |                         |
| Поступления - всего   | 4210            | -                       | 161 771                 |
| в том числе:  |                 |                         |                         |
| от продажи внеоборотных активов (кроме финансовых вложений)   | 4211            | -                       | -                       |
| от продажи акций других организаций (долей участия)   | 4212            | -                       | -                       |
| от возврата предоставленных займов, от продажи долговых ценных бумаг (прав требования денежных средств к другим лицам)              | 4213            | -                       | 86 361                  |
| дивидендов, процентов по долговым финансовым вложениям и аналогичных поступлений от долевого участия в других организациях          | 4214            | -                       | 20 680                  |
| кредиты полученные  |                 | -                       | 54 730                  |
| прочие поступления  | 4219            | -                       | -                       |
| Платежи - всего   | 4220            | ( - )                   | ( 152 161 )             |
| в том числе:  |                 |                         |                         |
| в связи с приобретением, созданием, модернизацией, реконструкцией и подготовкой к использованию внеоборотных активов                | 4221            | ( - )                   | ( - )                   |
| в связи с приобретением акций других организаций (долей участия)  | 4222            | ( - )                   | ( - )                   |
| в связи с приобретением долговых ценных бумаг (прав требования денежных средств к другим лицам), предоставление займов другим лицам | 4223            | ( - )                   | ( 79 208 )              |
| процентов по долговым обязательствам, включаемым в стоимость инвестиционного актива   | 4224            | ( - )                   | ( 1 495 )               |
| кредиты погашенные  |                 | ( - )                   | ( 71 458 )              |
| прочие платежи  | 4229            | ( - )                   | ( - )                   |
| Сальдо денежных потоков от инвестиционных операций  | 4200            | -                       | 9 610                   |
| <b>Денежные потоки от финансовых операций</b>   |                 |                         |                         |
| Поступления - всего   | 4310            | -                       | -                       |
| в том числе:  |                 |                         |                         |
| получение кредитов и займов   | 4311            | -                       | -                       |
| денежных вкладов собственников (участников)   | 4312            | -                       | -                       |
| от выпуска акций, увеличения долей участия  | 4313            | -                       | -                       |
| от выпуска облигаций, векселей и других долговых ценных бумаг и др.   | 4314            | -                       | -                       |
| прочие поступления  | 4319            | -                       | -                       |

| Наименование показателя   | Код НИ/стат | За 2018 г. <sup>1</sup> | За 2017 г. <sup>2</sup> |
|---|-------------|-------------------------|-------------------------|
| Платежи - всего   | 4320        | ( - )                   | ( - )                   |
| в том числе:  |             |                         |                         |
| собственникам (участникам) в связи с выкупом у них акций (долей участия) организации или их выходом из состава участников | 4321        | ( - )                   | ( - )                   |
| на уплату дивидендов и иных платежей по распределению прибыли в пользу собственников (участников)                         | 4322        | ( - )                   | ( - )                   |
| в связи с погашением (выкупом) векселей и других долговых ценных бумаг, возврат кредитов и займов                         | 4323        | ( - )                   | ( - )                   |
| прочие платежи  | 4329        | ( - )                   | ( - )                   |
| Сальдо денежных потоков от финансовых операций  | 4300        | -                       | -                       |
| <b>Сальдо денежных потоков за отчетный период</b>   | 4400        | (300)                   | 754                     |
| <b>Остаток денежных средств и денежных эквивалентов на начало отчетного периода</b>                                       | 4450        | 1 350                   | 596                     |
| <b>Остаток денежных средств и денежных эквивалентов на конец отчетного периода</b>  | 4500        | 1 050                   | 1 350                   |
| Величина влияния изменений курса иностранной валюты по отношению к рублю  | 4490        | -                       | -                       |

Руководитель


Ванина Н.И.

(подпись) (цифровая подпись)

" 5 " февраля 2019 г.

Примечания

1. Указывается отчетный период.
2. Указывается период предыдущего года, аналогичный отчетному периоду.



**Отчет о целевом использовании средств**  
за 2018 г.

Организация Республиканский фонд жилья и ипотеки Республики Марий Эл

Идентификационный номер налогоплательщика \_\_\_\_\_

Вид экономической Деятельность по предоставлению прочих финансовых услуг, кроме услуг по  
деятельности страхованию и пенсионному обеспечению

Организационно-правовая форма / форма собственности Фонды/Собственность  
субъектов Российской Федерации

Единица измерения: тыс. руб.

|                          |            |    |      |
|--------------------------|------------|----|------|
| Форма по ОКУД            | 0710006    |    |      |
| Дата (число, месяц, год) | 5          | 2  | 2019 |
| по ОКПО                  | 48304382   |    |      |
| ИНН                      | 1215065994 |    |      |
| по ОКВЭД                 | 64.9       |    |      |
| по ОКОПФ / ОКФС          | 88         | 13 |      |
| по ОКЕИ                  | 384        |    |      |

| Наименование показателя   | код НИ/<br>стат | За 2018 г. <sup>1</sup> | За 2017 г. <sup>2</sup> |
|---|-----------------|-------------------------|-------------------------|
| Остаток средств на начало отчетного года  | 6100            | 140 272                 | 131 220                 |
| <b>Поступило средств</b>  |                 |                         |                         |
| Вступительные взносы  | 6210            | -                       | -                       |
| Членские взносы   | 6215            | -                       | -                       |
| Целевые взносы  | 6220            | -                       | -                       |
| Добровольные имущественные взносы и пожертвования   | 6230            | -                       | -                       |
| Прибыль от приносящей доход деятельности организации                                      | 6240            | 9 138                   | 9 052                   |
| Прочие  | 6250            | -                       | -                       |
| <b>Всего поступило средств</b>  | 6200            | 9 138                   | 9 052                   |
| <b>Использовано средств</b>   |                 |                         |                         |
| Расходы на целевые мероприятия  | 6310            | ( - )                   | ( - )                   |
| в том числе:  |                 |                         |                         |
| социальная и благотворительная помощь   | 6311            | ( - )                   | ( - )                   |
| проведение конференций, совещаний, семинаров и т.п.                                       | 6312            | ( - )                   | ( - )                   |
| иные мероприятия  | 6313            | ( - )                   | ( - )                   |
| Расходы на содержание аппарата управления   | 6320            | ( - )                   | ( - )                   |
| в том числе   |                 |                         |                         |
| расходы, связанные с оплатой труда (включая начисления)                                   | 6321            | ( - )                   | ( - )                   |
| выплаты, не связанные с оплатой труда   | 6322            | ( - )                   | ( - )                   |
| расходы на служебные командировки и деловые поездки                                       | 6323            | ( - )                   | ( - )                   |
| содержание помещений, зданий, автомобильного транспорта и иного имущества (кроме ремонта) | 6324            | ( - )                   | ( - )                   |
| ремонт основных средств и иного имущества   | 6325            | ( - )                   | ( - )                   |
| прочие  | 6326            | ( - )                   | ( - )                   |
| Приобретение основных средств, инвентаря и иного имущества                                | 6330            | ( - )                   | ( - )                   |
| Прочие  | 6350            | ( - )                   | ( - )                   |
| <b>Всего использовано средств</b>   | 6300            | ( - )                   | ( - )                   |
| Остаток средств на конец отчетного года   | 6400            | 149 410                 | 140 272                 |

Руководитель \_\_\_\_\_ **Ванина Н.И.**  
(подпись) (расшифровка подписи)

" 5 " февраля 2019 г.  
Примечания  
1. Указываете отчетный период.  
2. Указываете период следующего года, аналогичный отчетному периоду.